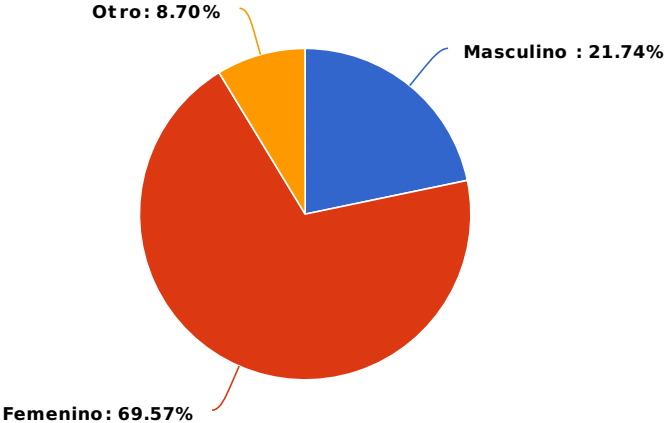


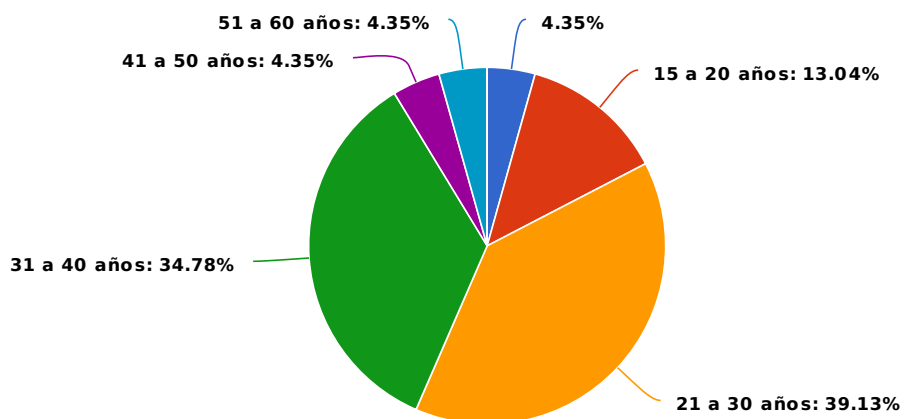
Encuestas Público Visitante Exposiciones MAM Chiloé (2020)

1 Género:



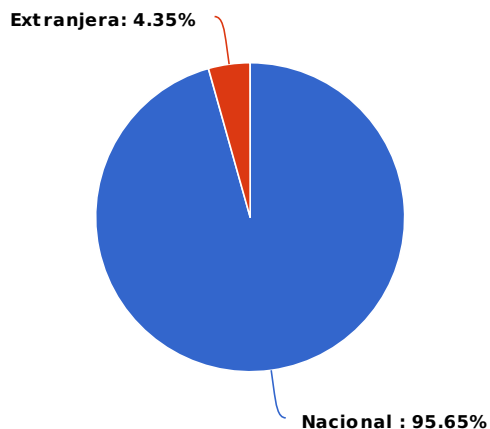
| Respuesta | Porcentaje | Cantidad | Estadísticas |
|----------------------------|------------|-----------|---------------------------|
| Masculino | 21.74% | 5 | Total de participantes 23 |
| Femenino | 69.57% | 16 | Suma 0.00 |
| Otro | 8.70% | 2 | Promedio 0.00 |
| Total de respuestas | | 23 | Desviación estándar 0.00 |
| | | | Mínimo 0.00 |
| | | | Máximo 0.00 |

2 Edad:



| Respuesta | Porcentaje | Cantidad | Estadísticas |
|----------------------------|------------|-----------|---------------------------|
| < 15 años | 4.35% | 1 | Total de participantes 23 |
| 15 a 20 años | 13.04% | 3 | |
| 21 a 30 años | 39.13% | 9 | Suma 0.00 |
| 31 a 40 años | 34.78% | 8 | Promedio 0.00 |
| 41 a 50 años | 4.35% | 1 | Desviación estándar 0.00 |
| 51 a 60 años | 4.35% | 1 | Mínimo 0.00 |
| 61 años > | 0.00% | 0 | Máximo 0.00 |
| Total de respuestas | | 23 | |

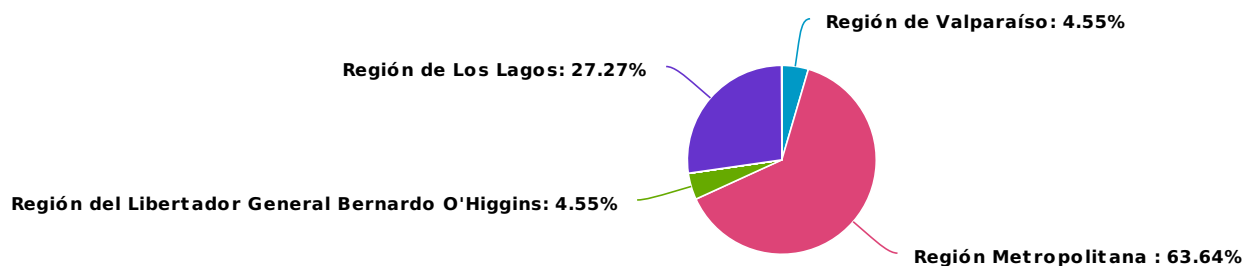
3 Procedencia:



| Respuesta | Porcentaje | Cantidad |
|----------------------------|------------|-----------|
| Nacional | 95.65% | 22 |
| Extranjera | 4.35% | 1 |
| Total de respuestas | | 23 |

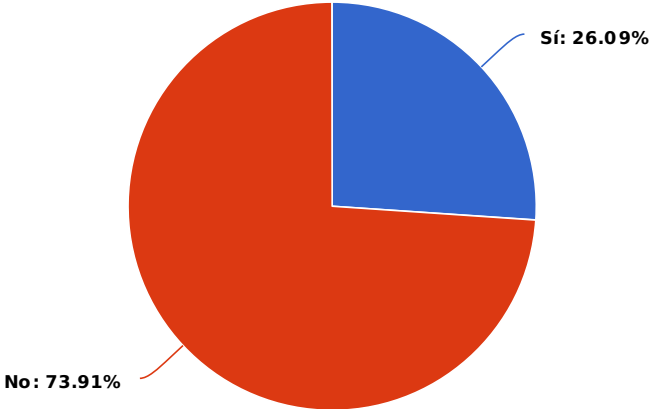
| Estadísticas | |
|------------------------|------|
| Total de participantes | 23 |
| Suma | 0.00 |
| Promedio | 0.00 |
| Desviación estándar | 0.00 |
| Mínimo | 0.00 |
| Máximo | 0.00 |

4 Región (solo para residentes en Chile)



| Respuesta | Porcentaje | Cantidad | Estadísticas |
|---|------------|-----------|---------------------------|
| Región de Arica y Parinacota | 0.00% | 0 | Total de participantes 22 |
| Región de Tarapacá | 0.00% | 0 | Suma 0.00 |
| Región de Antofagasta | 0.00% | 0 | Promedio 0.00 |
| Región de Atacama | 0.00% | 0 | Desviación estándar 0.00 |
| Región de Coquimbo | 0.00% | 0 | Mínimo 0.00 |
| Región de Valparaíso | 4.55% | 1 | Máximo 0.00 |
| Región Metropolitana | 63.64% | 14 | |
| Región del Libertador General Bernardo O'Higgins | 4.55% | 1 | |
| Región del Maule | 0.00% | 0 | |
| Región de Ñuble | 0.00% | 0 | |
| Región del BíoBío | 0.00% | 0 | |
| Región de La Araucanía | 0.00% | 0 | |
| Región de Los Ríos | 0.00% | 0 | |
| Región de Los Lagos | 27.27% | 6 | |
| Región de Aysén del General Carlos Ibáñez del Campo | 0.00% | 0 | |
| Región de Magallanes y de la Antártica Chilena | 0.00% | 0 | |
| Total de respuestas | | 22 | |

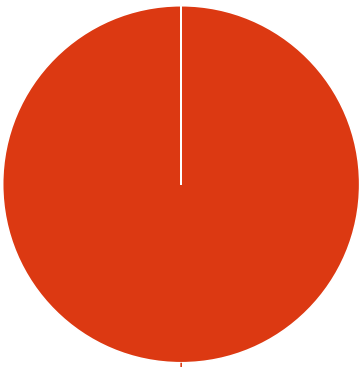
5 ¿Reside en la provincia de Chiloé?



| Respuesta | Porcentaje | Cantidad |
|----------------------------|------------|-----------|
| Sí | 26.09% | 6 |
| No | 73.91% | 17 |
| Total de respuestas | | 23 |

| Estadísticas | |
|------------------------|------|
| Total de participantes | 23 |
| Suma | 0.00 |
| Promedio | 0.00 |
| Desviación estándar | 0.00 |
| Mínimo | 0.00 |
| Máximo | 0.00 |

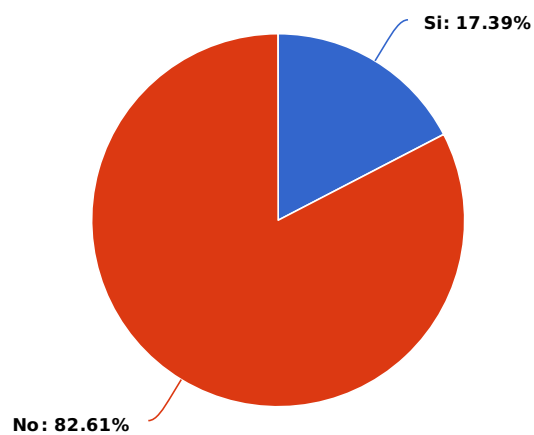
6 Si su respuesta anterior fue positiva, indique en qué comuna de la provincia de Chiloé reside:



Castro: 100.00%

| Respuesta | Porcentaje | Cantidad | Estadísticas |
|----------------------------|------------|----------|--|
| Ancud | 0.00% | 0 | Total de participantes 6 Suma 0.00 Promedio 0.00 Desviación estándar 0.00 Mínimo 0.00 Máximo 0.00 |
| Castro | 100.00% | 6 | |
| Quellón | 0.00% | 0 | |
| Dalcahue | 0.00% | 0 | |
| Chonchi | 0.00% | 0 | |
| Curaco de Vélez | 0.00% | 0 | |
| Puqueldón | 0.00% | 0 | |
| Queilén | 0.00% | 0 | |
| Quemchi | 0.00% | 0 | |
| Quinchao | 0.00% | 0 | |
| Total de respuestas | | 6 | |

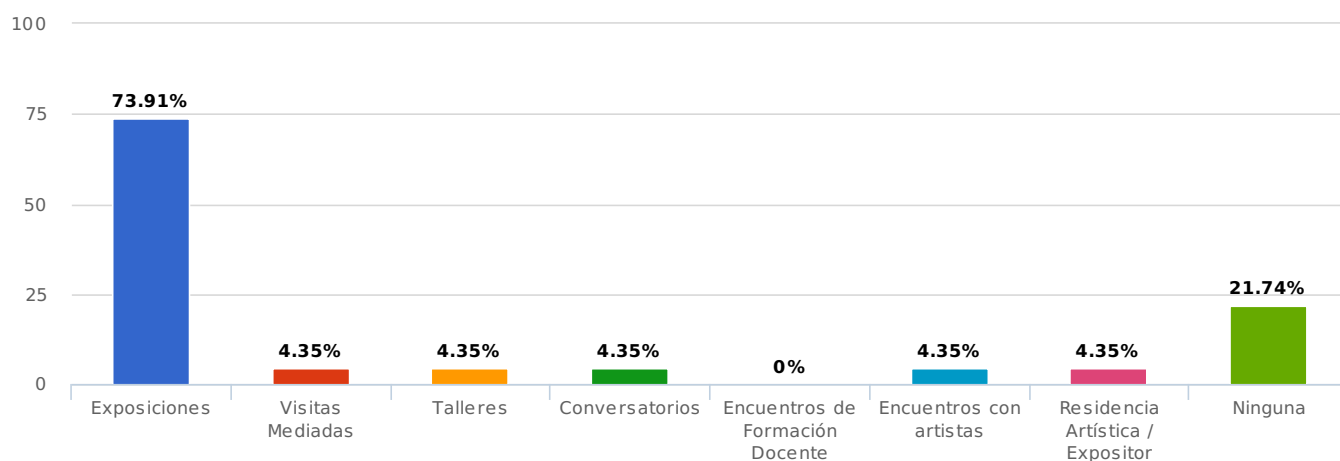
7 ¿Ha visitado el MAM Chiloé anteriormente?



| Respuesta | Porcentaje | Cantidad |
|----------------------------|------------|-----------|
| Si | 17.39% | 4 |
| No | 82.61% | 19 |
| Total de respuestas | | 23 |

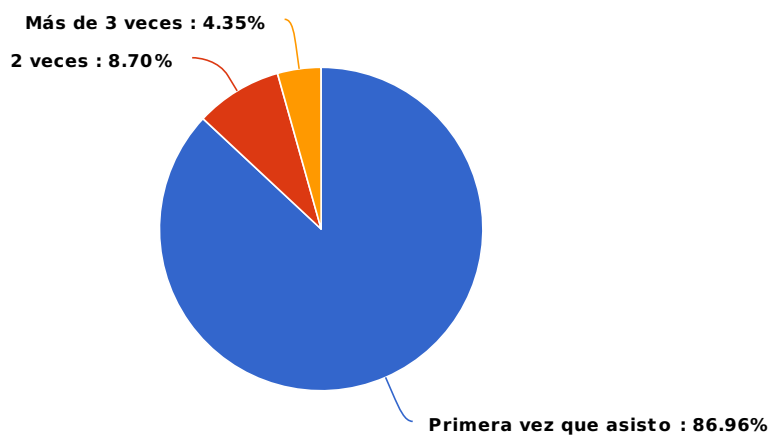
| Estadísticas | |
|------------------------|------|
| Total de participantes | 23 |
| Suma | 0.00 |
| Promedio | 0.00 |
| Desviación estándar | 0.00 |
| Mínimo | 0.00 |
| Máximo | 0.00 |

8 ¿En qué actividades de MAM Chiloé ha participado? Puede marcar más de una opción.



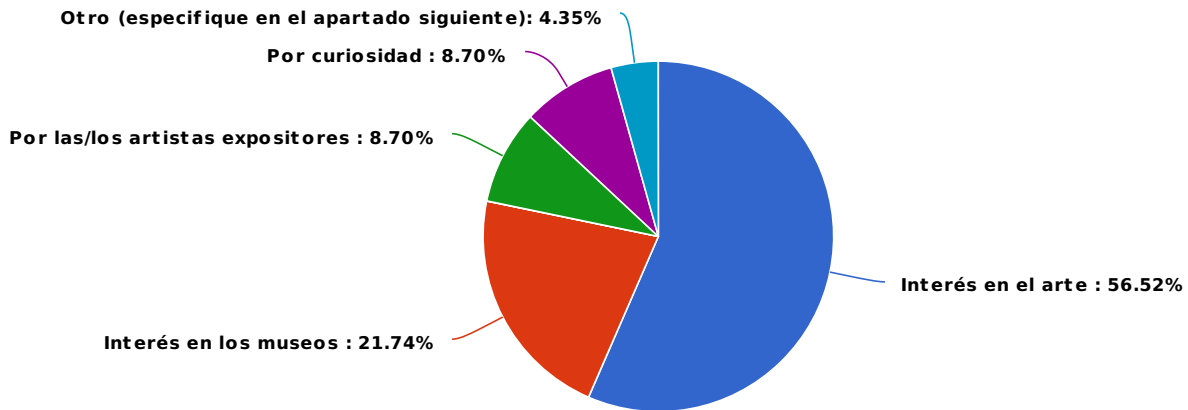
| Respuesta | Porcentaje | Cantidad | Estadísticas |
|----------------------------------|------------|----------|---|
| Exposiciones | 73.91% | 17 | Total de participantes 23 Suma 0.00 Promedio 0.00 Desviación estándar 0.00 Mínimo 0.00 Máximo 0.00 |
| Visitas Mediadas | 4.35% | 1 | |
| Talleres | 4.35% | 1 | |
| Conversatorios | 4.35% | 1 | |
| Encuentros de Formación Docente | 0.00% | 0 | |
| Encuentros con artistas | 4.35% | 1 | |
| Residencia Artística / Expositor | 4.35% | 1 | |
| Ninguna | 21.74% | 5 | |
| Total de respuestas | | | 23 |

9 ¿Cuántas veces ha venido al MAM Chiloé en los últimos 12 meses?



| Respuesta | Porcentaje | Cantidad | Estadísticas |
|----------------------------|------------|-----------|---------------------------|
| Primera vez que asisto | 86.96% | 20 | Total de participantes 23 |
| 2 veces | 8.70% | 2 | Suma 0.00 |
| Más de 3 veces | 4.35% | 1 | Promedio 0.00 |
| Total de respuestas | | 23 | Desviación estándar 0.00 |
| | | | Mínimo 0.00 |
| | | | Máximo 0.00 |

10 ¿Cuál fue el principal motivo de su visita al MAM Chiloé?

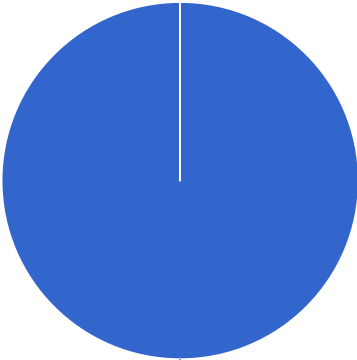


| Respuesta | Porcentaje | Cantidad | Estadísticas |
|---|------------|----------|---------------------------|
| Interés en el arte | 56.52% | 13 | Total de participantes 23 |
| Interés en los museos | 21.74% | 5 | |
| Me recomendaron la exposición / museo | 0.00% | 0 | Suma 0.00 |
| Por las/los artistas expositores | 8.70% | 2 | Promedio 0.00 |
| Por curiosidad | 8.70% | 2 | Desviación estándar 0.00 |
| Otro (especifique en el apartado siguiente) | 4.35% | 1 | Mínimo 0.00 |
| Total de respuestas | | | 23 |
| | | | Máximo 0.00 |

11 Si su respuesta anterior fue "Otro", especifique cuál fue el principal motivo de su visita:

| Cantidad | Respuesta |
|----------|-----------------------------|
| 1 | el encuentro con Nano Stern |
| 1 | Total de respuestas |

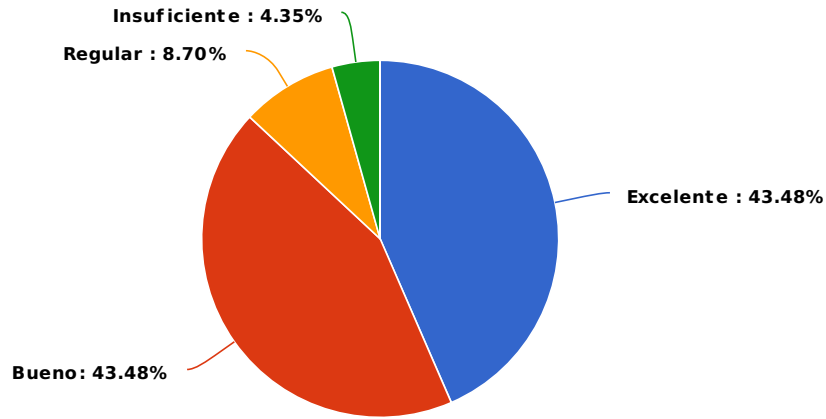
12 ¿A qué exposición de MAM Chiloé asistió hoy?



Muestra Anual (enero - abril): 100.00%

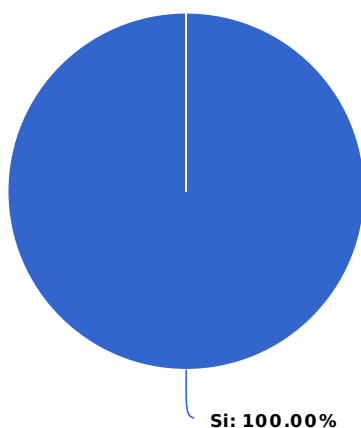
| Respuesta | Porcentaje | Cantidad | Estadísticas |
|---|------------|-----------|----------------------------|
| Muestra Anual (enero - abril) | 100.00% | 23 | Total de participantes: 23 |
| Vutamuseo (mayo - agosto) | 0.00% | 0 | Suma: 0.00 |
| Muestra Regional + Colección Permanente (octubre - diciembre) | 0.00% | 0 | Promedio: 0.00 |
| Total de respuestas | | 23 | Desviación estándar: 0.00 |
| | | | Mínimo: 0.00 |
| | | | Máximo: 0.00 |

13 ¿Cómo evaluaría el contenido de la exposición?



| Respuesta | Porcentaje | Cantidad | Estadísticas |
|--------------|------------|----------------------------|---------------------------|
| Excelente | 43.48% | 10 | Total de participantes 23 |
| Bueno | 43.48% | 10 | |
| Regular | 8.70% | 2 | Suma 0.00 |
| Insuficiente | 4.35% | 1 | Promedio 0.00 |
| Malo | 0.00% | 0 | Desviación estándar 0.00 |
| | | Total de respuestas | Mínimo 0.00 |
| | | 23 | Máximo 0.00 |

14 ¿El Boletín y los textos en sala contribuyen a una mejor comprensión de la exposición?

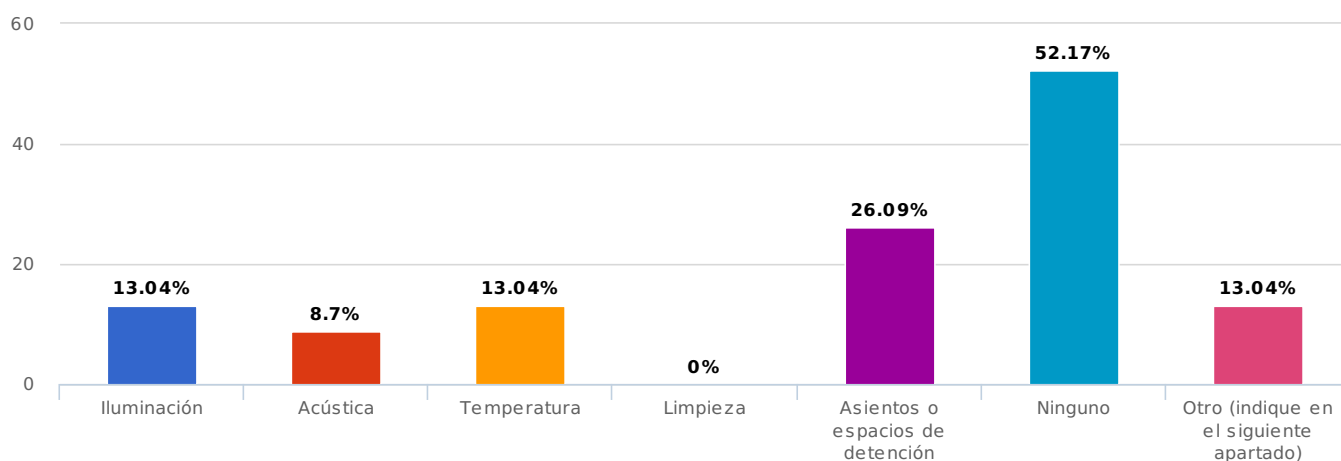


| Respuesta | Porcentaje | Cantidad | Estadísticas |
|----------------------------|------------|----------|---------------------------|
| Si | 100.00% | 23 | Total de participantes 23 |
| No | 0.00% | 0 | Suma 0.00 |
| Total de respuestas | | | Promedio 0.00 |
| | | | Desviación estándar 0.00 |
| | | | Mínimo 0.00 |
| | | | Máximo 0.00 |

15 Si su respuesta anterior es negativa, indique qué aspectos mejoraría:

| Cantidad | Respuesta |
|----------|---------------------------------------|
| 1 | Boletín sí, textos no necesariamente. |
| 1 | Total de respuestas |

16 ¿Qué elementos del espacio de MAM Chiloé mejoraría para una adecuada visita? Puede marcar más de una opción.

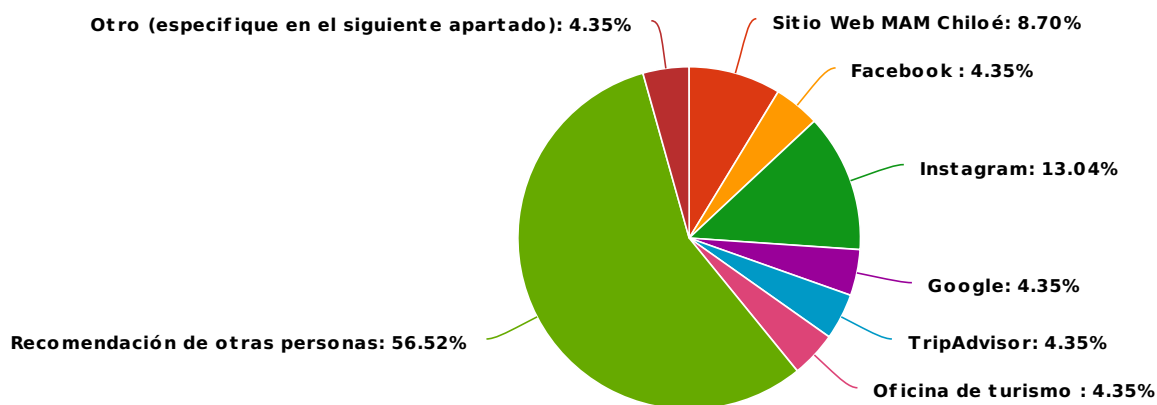


| Respuesta | Porcentaje | Cantidad | Estadísticas |
|---|------------|----------|---|
| Iluminación | 13.04% | 3 | Total de participantes 23 Suma 0.00 Promedio 0.00 Desviación estándar 0.00 Mínimo 0.00 Máximo 0.00 |
| Acústica | 8.70% | 2 | |
| Temperatura | 13.04% | 3 | |
| Limpieza | 0.00% | 0 | |
| Asientos o espacios de detención | 26.09% | 6 | |
| Ninguno | 52.17% | 12 | |
| Otro (indique en el siguiente apartado) | 13.04% | 3 | |
| Total de respuestas | | | 23 |

17 Si su respuesta anterior fue "Otro", indique que elementos mejoraría:

| Cantidad | Respuesta |
|-----------------|--|
| 1 | Ambiente. |
| 1 | Mayor difusión del museo y actividades artísticas, en la ciudad, barrio cívico |
| 1 | colocaria unas sillas que cuando te sientes con una cuerda flote la silla (seguro obvio) |
| 3 | Total de respuestas |

18 ¿A través de qué medio de comunicación se informó del museo y/o exposición?

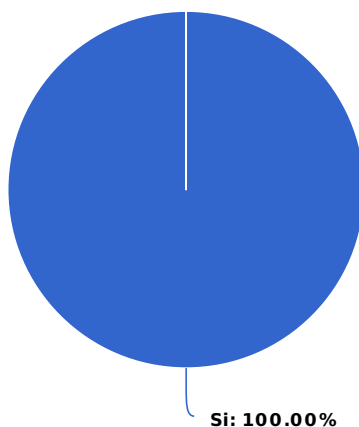


| Respuesta | Porcentaje | Cantidad | Estadísticas |
|---|------------|----------|---|
| Email | 0.00% | 0 | Total de participantes 23 Suma 0.00 Promedio 0.00 Desviación estándar 0.00 Mínimo 0.00 Máximo 0.00 |
| Sitio Web MAM Chiloé | 8.70% | 2 | |
| Facebook | 4.35% | 1 | |
| Instagram | 13.04% | 3 | |
| Google | 4.35% | 1 | |
| TripAdvisor | 4.35% | 1 | |
| Oficina de turismo | 4.35% | 1 | |
| Recomendación de otras personas | 56.52% | 13 | |
| Otro (especifique en el siguiente apartado) | 4.35% | 1 | |
| Total de respuestas | | | 23 |

19 Si su respuesta anterior fue "Otro", especifique a través de qué medio de comunicación se informó:

| Cantidad | Respuesta |
|-----------------|----------------------------|
| 1 | Recorriendo la ciudad |
| 1 | Total de respuestas |

20 ¿Recomendaría visitar el museo a otra persona?



| Respuesta | Porcentaje | Cantidad | Estadísticas | |
|----------------------------|------------|----------|------------------------|------|
| Si | 100.00% | 23 | Total de participantes | 23 |
| No | 0.00% | 0 | Suma | 0.00 |
| Total de respuestas | | | Promedio | 0.00 |
| | | | Desviación estándar | 0.00 |
| | | | Mínimo | 0.00 |
| | | | Máximo | 0.00 |

21 Si su respuesta anterior es negativa, indique sus razones:

| Cantidad | Respuesta |
|----------|---------------------|
| 0 | Total de respuestas |

22 Si desea recibir información sobre la programación y actividades de MAM Chiloé, indique su correo electrónico:

| Cantidad | Respuesta |
|-----------------|---|
| 1 | isabelaguilarsimao@gmail.com |
| 1 | alearcuch@gmail.com |
| 1 | no tengo correo electronico uwu. |
| 1 | biorcka2002@gmail.com |
| 1 | ramirezg.camla@gmail.com |
| 1 | romarin_carrera@yahoo.es o canalesrojas@gmail.com |
| 1 | lbecerra@educacion2020.cl |
| 1 | ppenalozay@gmail.com |
| 1 | pagigi2004@gmail.com |
| 1 | psotot1980@gmail.com |
| 1 | vale.grez.v@gmail.com |
| 11 | Total de respuestas |

23 A continuación deje sus comentarios y/o sugerencias:

| Cantidad | Respuesta |
|-----------------|---|
| 1 | Hubiese agradecido más info sobre la obra "Morir un Poco". |
| 1 | Muy buena personal, ameno y cordial con el visitante. Particularmente es la expo que menos me a gustado. |
| 1 | Todo super. El lugar y las expos preciosas y autenticas. Muchas gracias |
| 1 | interesantes las exposiciones, bonito lugar para su ubicación |
| 1 | Muy agradable la atención. |
| 1 | Muy buena exposición, sugerente y que motiva a la reflexión. eso sí creo que falta difusión en el sector central de la ciudad |
| 1 | Excelente disposición del personal de MAM, buena la curat oria pra las obras... buena arquitectura del lugar. |
| 1 | A la hora de presentar sus obras de manera escrita utilizar un lenguaje más "común" y no tan técnico. |
| 1 | esto fue bueno y lindo uwu. |
| 1 | Me pareció un excelente museo, en un entorno precioso. |
| 10 | Total de respuestas |