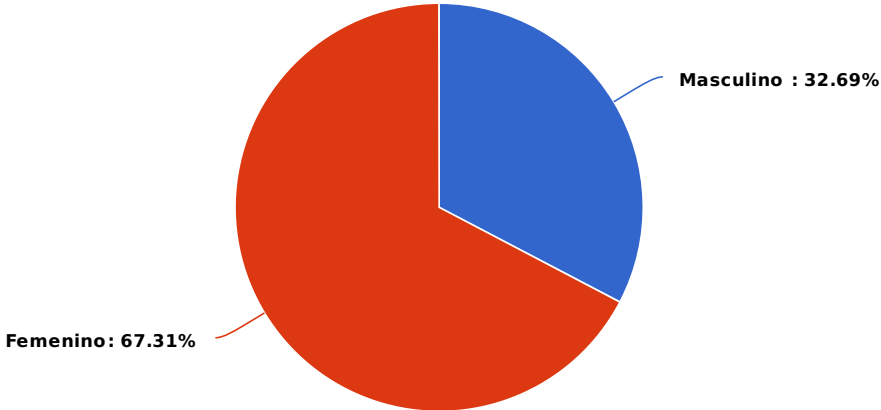


# Encuesta Público Visitante Programación Exposiciones MAM Chiloé 2/2019

1 Sexo:



Respuesta	Porcentaje	Cantidad	Estadísticas
Masculino	32.69%	17	Total de participantes: 52
Femenino	67.31%	35	Suma: 0.00
<b>Total de respuestas</b>			Promedio: 0.00
			Desviación estándar: 0.00
			Mínimo: 0.00
			Máximo: 0.00

## 2 Nacionalidad:

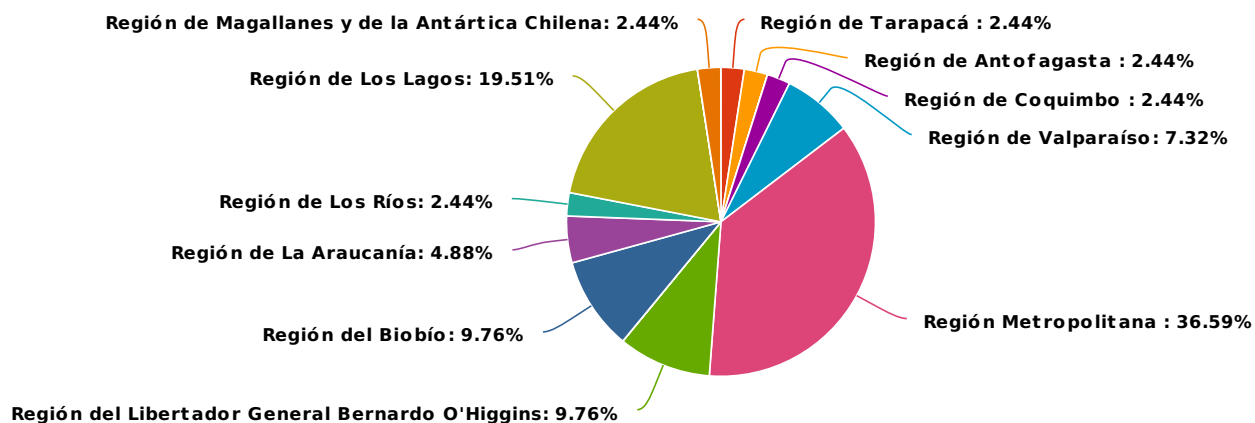
<b>Cantidad</b>	<b>Respuesta</b>
2	Argentina
1	Francesa
1	chileno
1	Suiza
2	belga
1	española
42	chilena
1	brasileña
1	ITALIANA
<b>52</b>	<b>Total de respuestas</b>

### 3 Edad:

Cantidad	Respuesta
3	22
1	44
4	23
1	24
1	25
1	47
3	26
1	27
1	49
1	28
3	29
3	30
2	31
1	53
4	32
1	34
1	56
1	35
1	14
4	36
1	37
1	38
1	39
1	18
2	19
1	60 en poco dias
3	20
1	42

<b>Cantidad</b>	<b>Respuesta</b>
2	21
1	65
<b>52</b>	<b>Total de respuestas</b>

## 4 Región (solo para residentes en Chile)

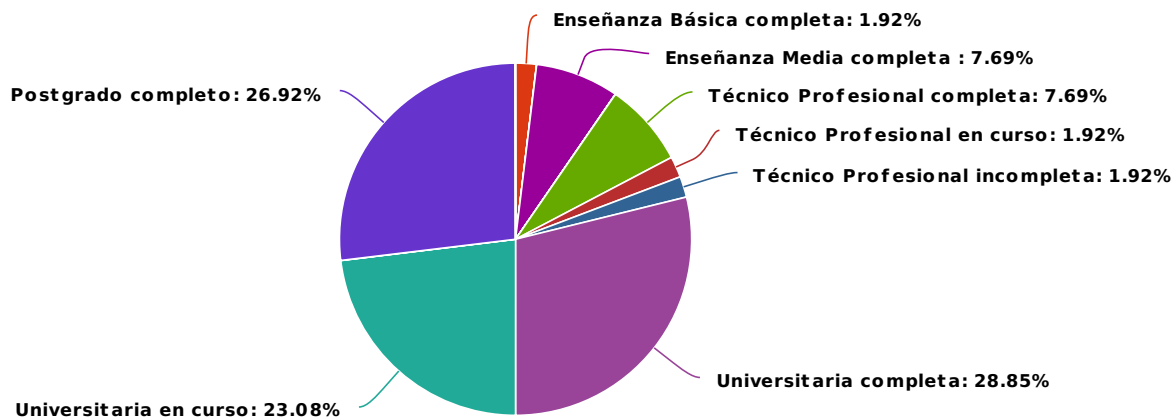


Respuesta	Porcentaje	Cantidad	Estadísticas
Región de Arica y Parinacota	0.00%	0	Total de participantes 41
Región de Tarapacá	2.44%	1	Suma 0.00
Región de Antofagasta	2.44%	1	Promedio 0.00
Región de Atacama	0.00%	0	Desviación estándar 0.00
Región de Coquimbo	2.44%	1	Mínimo 0.00
Región de Valparaíso	7.32%	3	Máximo 0.00
Región Metropolitana	36.59%	15	
Región del Libertador General Bernardo O'Higgins	9.76%	4	
Región del Maule	0.00%	0	
Región del Biobío	9.76%	4	
Región de La Araucanía	4.88%	2	
Región de Los Ríos	2.44%	1	
Región de Los Lagos	19.51%	8	
Región de Aysén del General Carlos Ibáñez del Campo	0.00%	0	
Región de Magallanes y de la Antártica Chilena	2.44%	1	
<b>Total de respuestas</b>		<b>41</b>	

## 5 Comuna (solo para residentes en Chile):

Cantidad	Respuesta
5	castro
2	Quellon
2	Rancagua
1	las condes
1	Talagante
1	Ñuñoa
1	Buin
2	Concepción
1	Carahue
1	punta arenas
1	Santiago Centro
1	Valdivia
1	Estación Central
1	villa alemana
2	viña del mar
1	iquique
1	san joaquin
1	illapel
5	Santiago
1	rengo
2	San Pedro de la Paz
2	Providencia
1	Antofagasta
1	huechuraba
1	Santa Cruz
1	Temuco
1	Osorno
<b>41</b>	<b>Total de respuestas</b>

## 6 Nivel de escolaridad:



Respuesta	Porcentaje	Cantidad	Estadísticas
Sin escolaridad	0.00%	0	Total de participantes 52 Suma 0.00 Promedio 0.00 Desviación estándar 0.00 Mínimo 0.00 Máximo 0.00
Enseñanza Básica completa	1.92%	1	
Enseñanza Básica en curso	0.00%	0	
Enseñanza Básica incompleta	0.00%	0	
Enseñanza Media completa	7.69%	4	
Enseñanza Media en curso	0.00%	0	
Enseñanza Media incompleta	0.00%	0	
Técnico Profesional completa	7.69%	4	
Técnico Profesional en curso	1.92%	1	
Técnico Profesional incompleta	1.92%	1	
Universitaria completa	28.85%	15	
Universitaria en curso	23.08%	12	
Universitaria incompleta	0.00%	0	
Postgrado completo	26.92%	14	
Postgrado en curso	0.00%	0	
Postgrado incompleto	0.00%	0	
<b>Total de respuestas</b>		<b>52</b>	

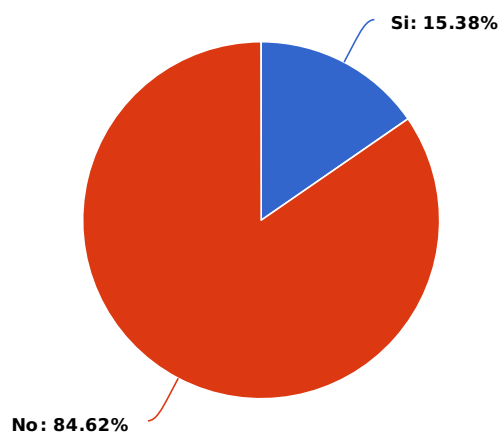
## 7 Área de trabajo y/o estudio:

<b>Cantidad</b>	<b>Respuesta</b>
1	Administración Pública
1	arquitectura
4	Informática
1	Psico
1	Diseño
1	Técnico en construcción construcción
3	trabajo social
1	agronomía
1	Ingeniera Comercial
2	Arte Visuales
1	Ciencias de la Economía
1	Ciencias agrarias
1	Arte
1	Cinema
1	Diseño de Ambientes
1	No
5	Psicología
2	Periodismo
1	publicidad
1	humanidades
5	salud
1	arquitecto
2	Ingeniería
1	Ciencias
1	Sonido/Música
7	educación
1	Gastronomía
1	Derechos Humanos y Empresa



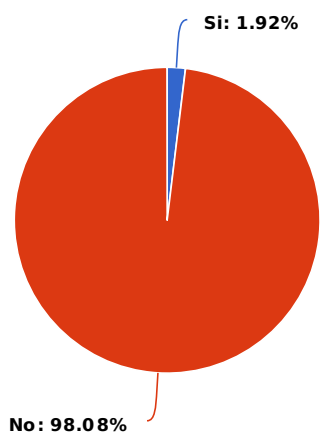
<b>Cantidad</b>	<b>Respuesta</b>
1	Medicina
1	inmobiliaria corretaje
<b>52</b>	<b>Total de respuestas</b>

## 8 ¿Conocía el MAM Chiloé?



Respuesta	Porcentaje	Cantidad	Estadísticas
Si	15.38%	8	Total de participantes 52
No	84.62%	44	Suma 0.00
<b>Total de respuestas</b>			<b>52</b>
			Promedio 0.00
			Desviación estándar 0.00
			Mínimo 0.00
			Máximo 0.00

## 9 ¿Ha participado en otras actividades realizadas por MAM Chiloé?

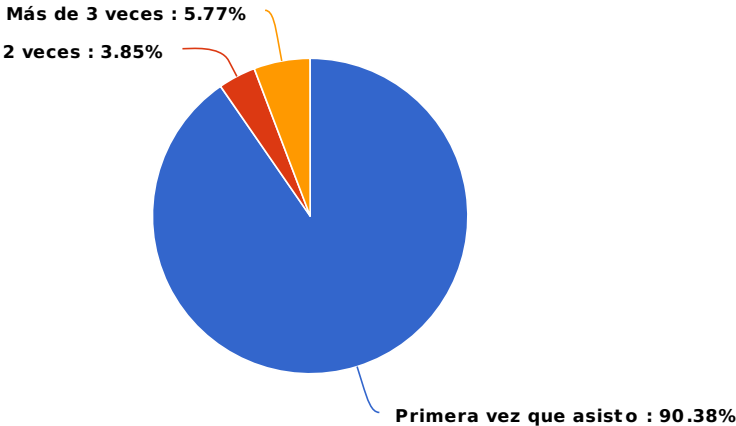


Respuesta	Porcentaje	Cantidad	Estadísticas		
Si	1.92%	1	Total de participantes	52	
No	98.08%	51	Suma	0.00	
<b>Total de respuestas</b>			<b>52</b>	Promedio	0.00
				Desviación estándar	0.00
				Mínimo	0.00
				Máximo	0.00

10 Si su respuesta anterior es afirmativa, indique en qué actividades ha participado:

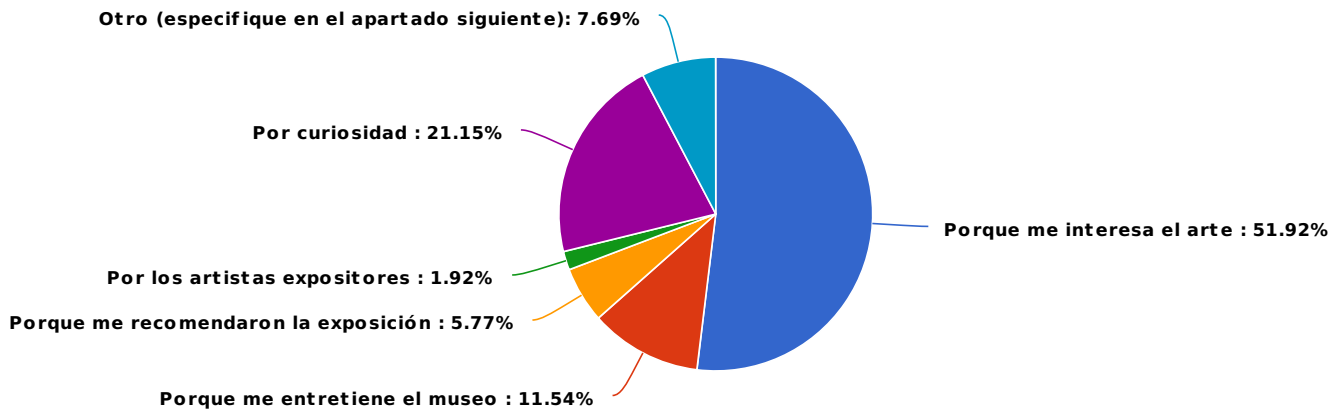
<b>Cantidad</b>	<b>Respuesta</b>
1	inaguraciones
<b>1</b>	<b>Total de respuestas</b>

# 11 ¿Cuántas veces ha venido al MAM Chiloé en los últimos 12 meses?



Respuesta	Porcentaje	Cantidad	Estadísticas
Primera vez que asisto	90.38%	47	Total de participantes: 52
2 veces	3.85%	2	Suma: 0.00
Más de 3 veces	5.77%	3	Promedio: 0.00
<b>Total de respuestas</b>		<b>52</b>	Desviación estándar: 0.00
			Mínimo: 0.00
			Máximo: 0.00

## 12 ¿Cuál fue el principal motivo de su visita al MAM Chiloé?

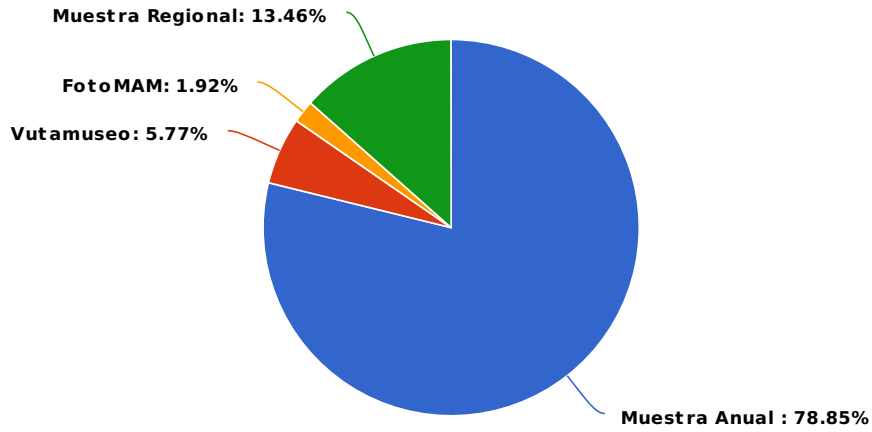


Respuesta	Porcentaje	Cantidad	Estadísticas
Porque me interesa el arte	51.92%	27	Total de participantes 52 Suma 0.00 Promedio 0.00 Desviación estándar 0.00 Mínimo 0.00 Máximo 0.00
Porque me entretiene el museo	11.54%	6	
Porque me recomendaron la exposición	5.77%	3	
Por los artistas expositores	1.92%	1	
Por curiosidad	21.15%	11	
Otro (especifique en el apartado siguiente)	7.69%	4	
<b>Total de respuestas</b>		<b>52</b>	

13 Si su respuesta anterior fue "Otro", especifique cuál fue el principal motivo de su visita:

Cantidad	Respuesta
1	mi madre había asistido años atrás
1	Por el paisaje
1	Porque al buscar museos en Chiloè, resultó interesante
1	conocer la infraestructura, como esta construido y que tipo de materiales forma parte de la construcción del museo.
<b>4</b>	<b>Total de respuestas</b>

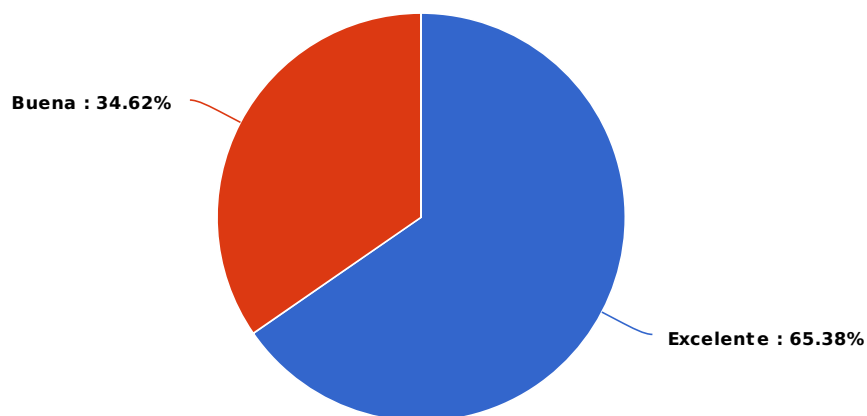
## 14 ¿A qué exposición del MAM Chiloé asistió en la presente visita?



Respuesta	Porcentaje	Cantidad	Estadísticas
Muestra Anual	78.85%	41	Total de participantes 52 Suma 0.00 Promedio 0.00 Desviación estándar 0.00 Mínimo 0.00 Máximo 0.00
Vutamuseo	5.77%	3	
FotoMAM	1.92%	1	
Muestra Regional	13.46%	7	
<b>Total de respuestas</b>		<b>52</b>	

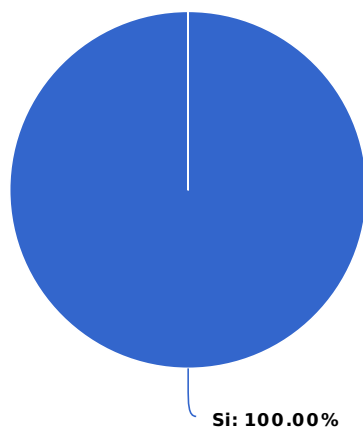


## 15 ¿Cómo evaluaría el contenido de la exposición?



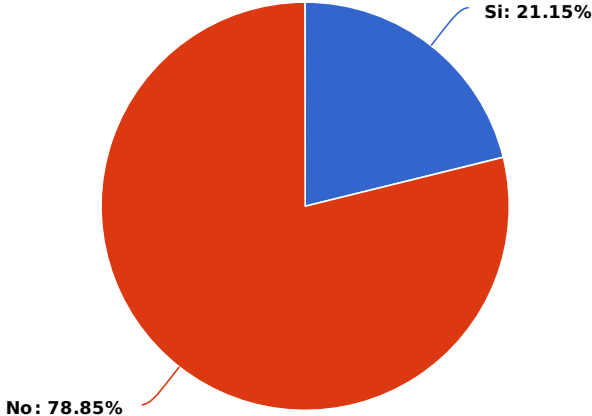
Respuesta	Porcentaje	Cantidad	Estadísticas	
Excelente	65.38%	34	Total de participantes	52
Buena	34.62%	18	Suma	0.00
Regular	0.00%	0	Promedio	0.00
Mala	0.00%	0	Desviación estándar	0.00
		<b>Total de respuestas</b>	Mínimo	0.00
			Máximo	0.00

16 ¿Los dispositivos de mediación (como textos informativos, boletín, catálogo, etc.) que acompañan las obras en exhibición, contribuyen a una mejor comprensión de los contenidos de la exposición?



Respuesta	Porcentaje	Cantidad	Estadísticas	
Si	100.00%	52	Total de participantes	52
No	0.00%	0	Suma	0.00
		<b>Total de respuestas</b>	Promedio	0.00
			Desviación estándar	0.00
			Mínimo	0.00
			Máximo	0.00

# 17 ¿Cambiaría algún aspecto de esta exposición?



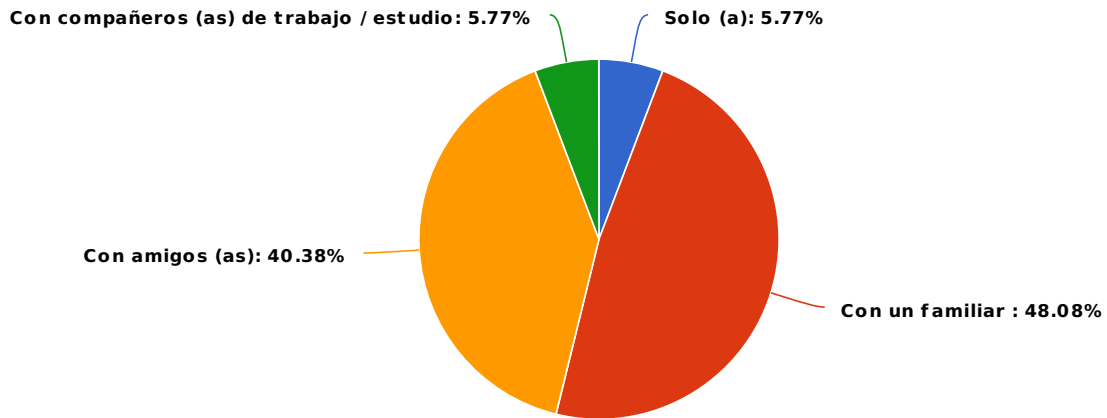
Respuesta	Porcentaje	Cantidad
Si	21.15%	11
No	78.85%	41
<b>Total de respuestas</b>		<b>52</b>

Estadísticas	
Total de participantes	52
Suma	0.00
Promedio	0.00
Desviación estándar	0.00
Mínimo	0.00
Máximo	0.00

## 18 Si su respuesta anterior es afirmativa, indique qué aspectos cambiaría:

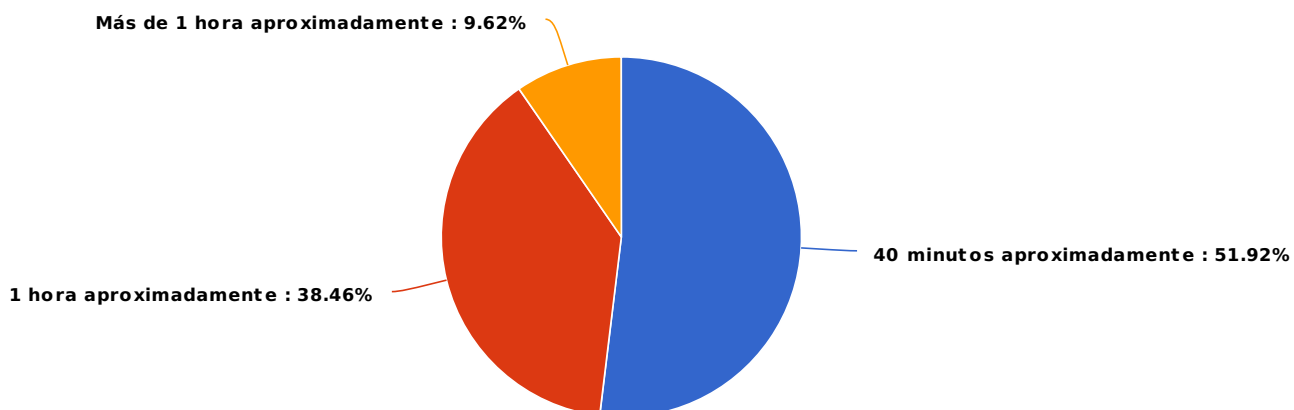
<b>Cantidad</b>	<b>Respuesta</b>
1	las instalaciones audiovisuales muy buenas, las pinturas no mucho ( opinion personal claro)
1	Una mayor información e interpretación de las pinturas.
1	que hayan espacios adecuados y condicionados acada exposición, playa, viento, silencio, oscuridad, etc.
1	Sonorizar ambiente con audio de sonidos de la naturaleza.
1	Mayor difusión
1	Mayor difusión otras comunas de Chiloe
1	los nombres de las obras, algo mas interactivo
1	nota al pie de las obras
2	Que la música de las obras, no interrumpa la música de la sala del video
1	que cada obra tenga una pequeña descripción de tal forma que el observador pueda tener mayor información para la interpretación.
<b>11</b>	<b>Total de respuestas</b>

## 19 ¿Con quién visitó esta exposición?



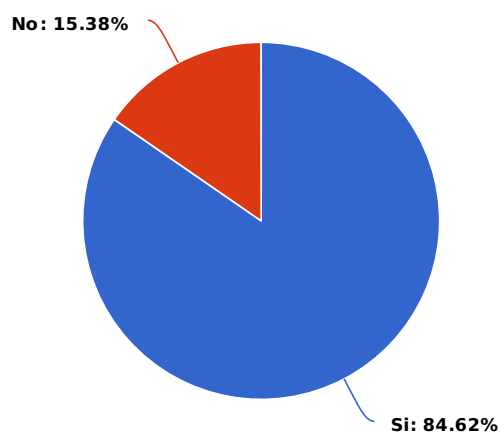
Respuesta	Porcentaje	Cantidad	Estadísticas
Solo (a)	5.77%	3	Total de participantes 52
Con un familiar	48.08%	25	Suma 0.00
Con amigos (as)	40.38%	21	Promedio 0.00
Con compañeros (as) de trabajo / estudio	5.77%	3	Desviación estándar 0.00
<b>Total de respuestas</b>		<b>52</b>	Mínimo 0.00
			Máximo 0.00

## 20 ¿Cuánto tiempo aproximadamente duró su visita por la exposición?



Respuesta	Porcentaje	Cantidad	Estadísticas
40 minutos aproximadamente	51.92%	27	Total de participantes 52
1 hora aproximadamente	38.46%	20	Suma 0.00
Más de 1 hora aproximadamente	9.62%	5	Promedio 0.00
<b>Total de respuestas</b>			Desviación estándar 0.00
			Mínimo 0.00
			Máximo 0.00

21 ¿El espacio del MAM Chiloé (iluminación, acústica, temperatura, limpieza, entre otros) contribuye a una adecuada visita?



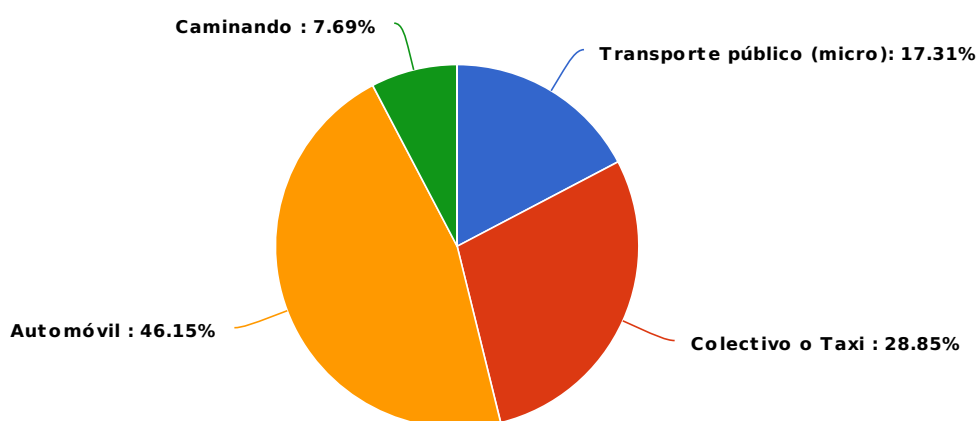
Respuesta	Porcentaje	Cantidad	Estadísticas
Si	84.62%	44	Total de participantes 52
No	15.38%	8	Suma 0.00
<b>Total de respuestas</b>			Promedio 0.00
			Desviación estándar 0.00
			Mínimo 0.00
			Máximo 0.00

## 22 Si su respuesta anterior es negativa, indique porqué razón no contribuye:

<b>Cantidad</b>	<b>Respuesta</b>
1	aunque algunas obras, necesitan un tipo de luminosidad diferente
1	la temperatura es muy baja
1	Hace frio en invierno, a parte en la recepcion. Y con la musica de los eventos de afuera no se pueden apreciar bien las obras con sonidos.
1	muy helado....humedo..
1	la acústica, se mezclan los sonidos de las diferentes obras
1	muy frio, falta calefaccion
2	muy helado....
1	Hay interferencia entre los sonidos provenientes desde distintas partes del museo, en este caso la sala de mini documentales contamina la sala que está junto a ella
<b>9</b>	<b>Total de respuestas</b>



## 23 ¿Cuál fue el principal medio de transporte utilizado para acceder al MAM Chiloé?

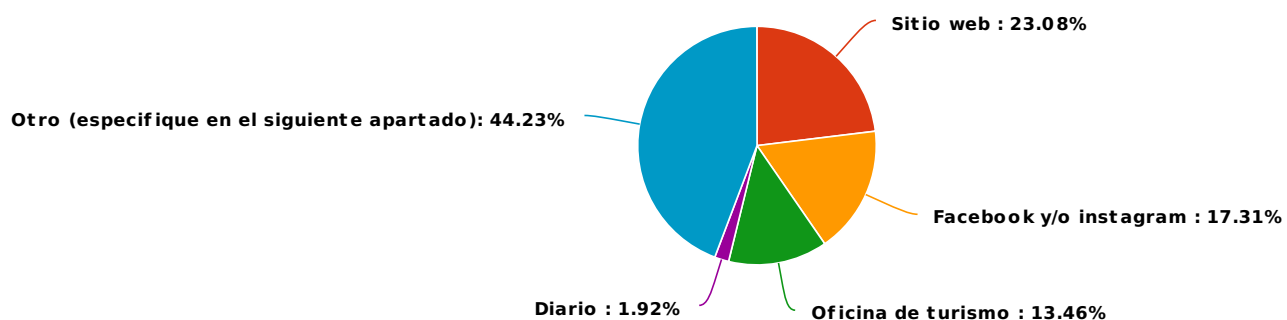


Respuesta	Porcentaje	Cantidad	Estadísticas
Transporte público (micro)	17.31%	9	Total de participantes: 52
Colectivo o Taxi	28.85%	15	Suma: 0.00
Automóvil	46.15%	24	Promedio: 0.00
Caminando	7.69%	4	Desviación estándar: 0.00
Otro (especifique en el siguiente apartado)	0.00%	0	Mínimo: 0.00
		<b>Total de respuestas</b>	<b>52</b>
			Máximo: 0.00

24 Si su respuesta anterior fue "Otro", especifique cuál fue el principal medio de transporte utilizado para acceder al museo:

Cantidad	Respuesta
0	Total de respuestas

## 25 ¿A través de qué medio de comunicación se enteró de la exposición?

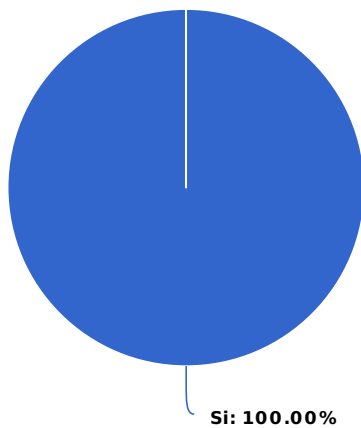


Respuesta	Porcentaje	Cantidad	Estadísticas
Email	0.00%	0	Total de participantes 52
Sitio web	23.08%	12	Suma 0.00
Facebook y/o instagram	17.31%	9	Promedio 0.00
Oficina de turismo	13.46%	7	Desviación estándar 0.00
Diario	1.92%	1	Mínimo 0.00
Otro (especifique en el siguiente apartado)	44.23%	23	Máximo 0.00
		<b>Total de respuestas</b>	<b>52</b>

26 Si su respuesta anterior fue "Otro", especifique a través de qué medio de comunicación se enteró de la exposición:

<b>Cantidad</b>	<b>Respuesta</b>
1	Googleamos qué hacer en Castro y nos salió la información de trip advisor
2	TripAdvisor
1	Oficina de Arquitectura
1	Google - "Panoramas Castro"
1	Artista plastica Chilena
1	familiar
1	Ninguno. Venimos no mas.
1	un amigo sabia
1	Caminando por el parque
2	Google Maps
2	guide du routard
1	por la fiesta de la cazuela que se hizo en el parque
1	En google buscando atractivos de Castro
2	Expositor del museo
1	guía turistico
1	amigos
1	festival costumbrista
1	recomendación
1	aviso de lugar por visitar en un restaurant
<b>23</b>	<b>Total de respuestas</b>

## 27 ¿Recomendaría esta exposición a otra persona?



Respuesta	Porcentaje	Cantidad	Estadísticas		
Si	100.00%	52	Total de participantes	52	
No	0.00%	0	Suma	0.00	
<b>Total de respuestas</b>			<b>52</b>	Promedio	0.00
				Desviación estándar	0.00
				Mínimo	0.00
				Máximo	0.00

28 Si su respuesta anterior es negativa, indique las razones por las que no recomendaría esta exposición:

Cantidad	Respuesta
0	Total de respuestas

29 Si desea recibir información sobre la programación y actividades desarrolladas en MAM Chiloé, por favor escriba a continuación su correo electrónico:

<b>Cantidad</b>	<b>Respuesta</b>
1	psi.marisatg@gmail.com
1	omarmh94@hotmail.com
1	chavezagustinmarcos@gmail.com
1	ahylinmezam@gmail.com
1	senead,bt@gmail.com
1	claudiapaz.ap@gmail.com
1	clauuus14@gmail.com
1	carola.alejandra.mb@gmail.com
1	danzaotux@gmail.com
1	isisburboa11@gmail.com
1	zluksic.ardiles@gmail.com
1	josefina.bardi@gmail.com
1	bascurminoska@gmail.com
1	nataliaemilia
1	1pietrozotti@gmail.com
1	isis.fuentealbaquinones@gmail.com
1	teresa.soto.morales@gmail.com
1	josefina.cabrera@gmail.com
1	javieralunajji@gmail.com
<b>19</b>	<b>Total de respuestas</b>

## 30 A continuación puede escribir otros comentarios y/o sugerencias. Gracias por su colaboración.

Cantidad	Respuesta
1	Entretenido, muy bien distribuido, obras interesantes con distintos puntos de vista para reflexionar. Salas bien equipadas y una excelente atención por parte de Gustavo yañes quien nos recibió cálidamente y fue muy atento. Se agradece y no dejen de cultivar el arte en este bello lugar
1	Aumentar la temperatura del museo y que las encuestas sean menos extensas.
1	Muy buena información con respecto al tipo de arte que contenía el museo, grato recibimiento de los anfitriones del lugar.
1	Gracias por la hospitalidad!
1	Maravillosas las instalaciones del museo. La arquitectura, salas, pasajes, ventanas, vistas...hermoso.
1	Excelente exposición, y muy bella, pero se espera que en la próxima sea más difundida en la red como lugares que visitar
1	Las salas están perfectamente iluminadas; en cuanto al sonido, de pronto se confunden los de la sala del documental con la intención de los cortos. Y hace mucho frío, imagino en invierno. Muchas gracias!!!! Me encantó.
1	bn
1	Gracias por el excelente trabajo y amabilidad. Variada muestra y quizás en los videos, dejar posibilidad de escuchar, quizás con audífonos los cortos. Gracias!
2	Muy bella exposición, dan ganas de ver más cuadros
1	Muy buen lugar para conocer la obra de nuevos artistas!!!
1	por más de 10 años he venido al MAM y cada vez me sorprende gratamente y esta vez se superaron me encanto ...muchas gracias
1	Un gran museo y una excelente exposición. Sigamos así
1	la temperatura del lugar es tema....
1	Me parece importante recalcar el valor artístico que tienen nuestros expositores nacionales y hacer crítica dura al poco interés del Estado y del Gobierno por facilitar las instancias y mejorar los canales para que estos representantes puedan seguir mostrando sus ideas, su arte, su vida etc. MAYOR IMPORTANCIA POR FAVOR!!
4	Excelente exposición.
1	muuuuuuy bacán<3
1	Muy buena exposición.
1	muy ordenada, acogedor y cómodo el ambiente, además de un buen catálogo de obras
1	Muy bella exposición, el material de apoyo entregado es excelente, muchas gracias.
1	Buen diálogo entre lo rústico y lo contemporáneo. Interesantes los detalles del edificio. Buena iluminación
1	Más difusión



**Cantidad Respuesta**

---

**26 Total de respuestas**