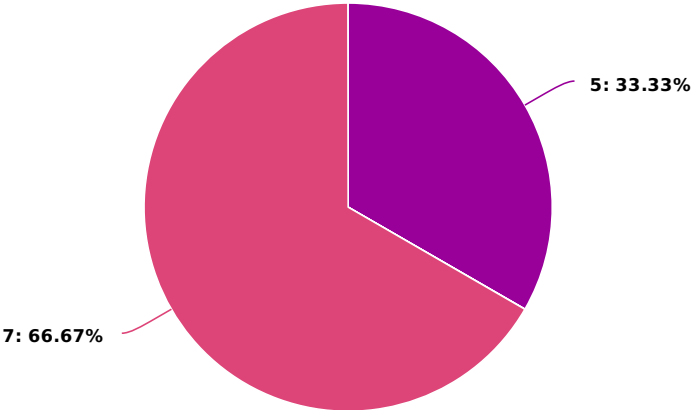


# Encuesta Estudiantes Ed. Básica - Visita Mediada 2/2019

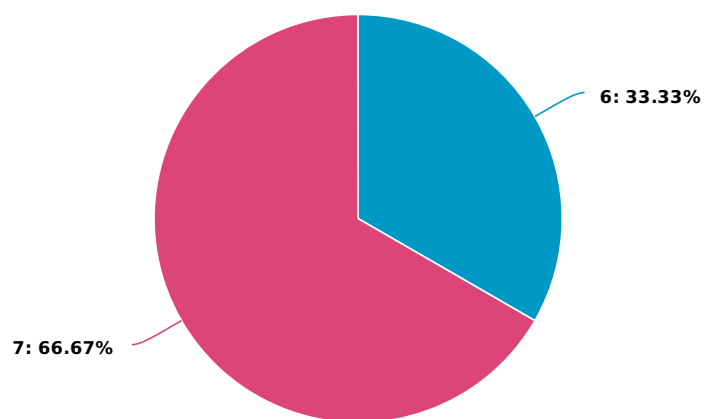
## 1 MUSEO

¿Cuánto te agrado conocer el museo?



| Respuesta                  | Porcentaje | Cantidad | Estadísticas  |
|----------------------------|------------|----------|---|
| 1                          | 0.00%      | 0        | Total de participantes 3<br>Suma 19.00<br>Promedio 6.33<br>Desviación estándar 0.94<br>Mínimo 5.00<br>Máximo 7.00 |
| 2                          | 0.00%      | 0        |   |
| 3                          | 0.00%      | 0        |   |
| 4                          | 0.00%      | 0        |   |
| 5                          | 33.33%     | 1        |   |
| 6                          | 0.00%      | 0        |   |
| 7                          | 66.67%     | 2        |   |
| <b>Total de respuestas</b> |            |          | <b>3</b>  |

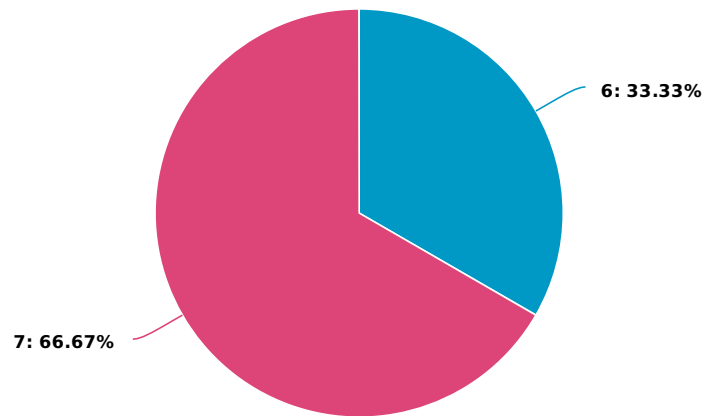
## ¿Te gustaría volver al museo?



| Respuesta                  | Porcentaje | Cantidad | Estadísticas  |
|----------------------------|------------|----------|---|
| 1                          | 0.00%      | 0        | Total de participantes 3<br>Suma 20.00<br>Promedio 6.67<br>Desviación estándar 0.47<br>Mínimo 6.00<br>Máximo 7.00 |
| 2                          | 0.00%      | 0        |   |
| 3                          | 0.00%      | 0        |   |
| 4                          | 0.00%      | 0        |   |
| 5                          | 0.00%      | 0        |   |
| 6                          | 33.33%     | 1        |   |
| 7                          | 66.67%     | 2        |   |
| <b>Total de respuestas</b> |            |          | <b>3</b>  |

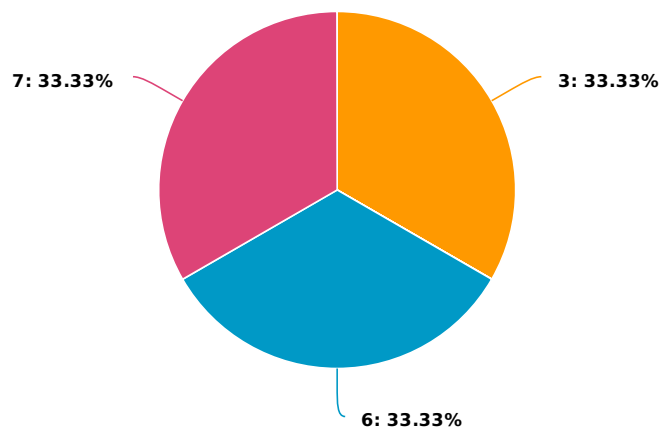
## 2 EXPOSICIÓN - VISITA

¿Te gustó la exposición y el trabajo de los artistas?



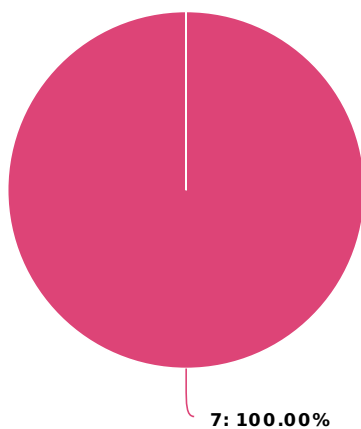
| Respuesta                  | Porcentaje | Cantidad | Estadísticas             |
|----------------------------|------------|----------|--------------------------|
| 1                          | 0.00%      | 0        | Total de participantes 3 |
| 2                          | 0.00%      | 0        |                          |
| 3                          | 0.00%      | 0        |                          |
| 4                          | 0.00%      | 0        | Suma 20.00               |
| 5                          | 0.00%      | 0        | Promedio 6.67            |
| 6                          | 33.33%     | 1        | Desviación estándar 0.47 |
| 7                          | 66.67%     | 2        | Mínimo 6.00              |
| <b>Total de respuestas</b> |            |          | Máximo 7.00              |
|                            |            |          | <b>3</b>                 |

## ¿Consideras que aprendiste algo nuevo?



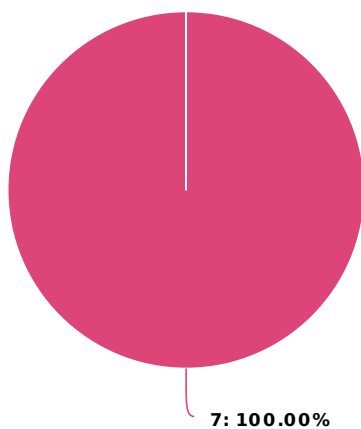
| Respuesta                  | Porcentaje | Cantidad | Estadísticas             |
|----------------------------|------------|----------|--------------------------|
| 1                          | 0.00%      | 0        | Total de participantes 3 |
| 2                          | 0.00%      | 0        | Suma 16.00               |
| 3                          | 33.33%     | 1        | Promedio 5.33            |
| 4                          | 0.00%      | 0        | Desviación estándar 1.70 |
| 5                          | 0.00%      | 0        | Mínimo 3.00              |
| 6                          | 33.33%     | 1        | Máximo 7.00              |
| 7                          | 33.33%     | 1        |                          |
| <b>Total de respuestas</b> |            | <b>3</b> |                          |

¿Te gustó la actividad de creación? (responder solo si realizaste la actividad)



| Respuesta                  | Porcentaje | Cantidad | Estadísticas  |
|----------------------------|------------|----------|---|
| 1                          | 0.00%      | 0        | Total de participantes 3<br>Suma 21.00<br>Promedio 7.00<br>Desviación estándar 0.00<br>Mínimo 7.00<br>Máximo 7.00 |
| 2                          | 0.00%      | 0        |   |
| 3                          | 0.00%      | 0        |   |
| 4                          | 0.00%      | 0        |   |
| 5                          | 0.00%      | 0        |   |
| 6                          | 0.00%      | 0        |   |
| 7                          | 100.00%    | 3        |   |
| <b>Total de respuestas</b> |            | <b>3</b> |   |

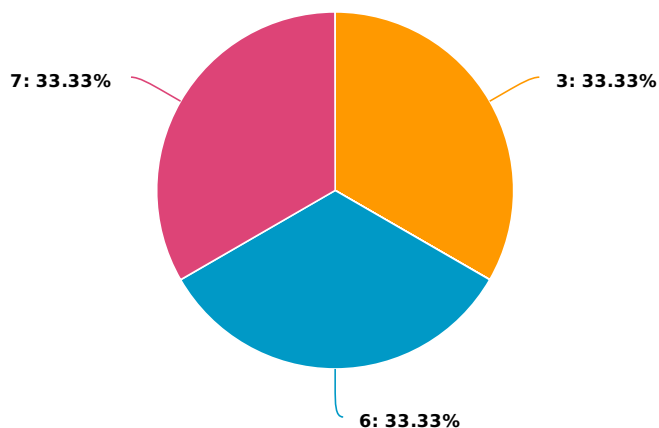
## ¿Volverías a participar de otra Visita Mediada?



| Respuesta                  | Porcentaje | Cantidad | Estadísticas  |
|----------------------------|------------|----------|---|
| 1                          | 0.00%      | 0        | Total de participantes 3<br>Suma 21.00<br>Promedio 7.00<br>Desviación estándar 0.00<br>Mínimo 7.00<br>Máximo 7.00 |
| 2                          | 0.00%      | 0        |   |
| 3                          | 0.00%      | 0        |   |
| 4                          | 0.00%      | 0        |   |
| 5                          | 0.00%      | 0        |   |
| 6                          | 0.00%      | 0        |   |
| 7                          | 100.00%    | 3        |   |
| <b>Total de respuestas</b> |            | <b>3</b> |   |

### 3 MEDIADORA

¿Entendías las explicaciones de la Mediadora durante la visita?



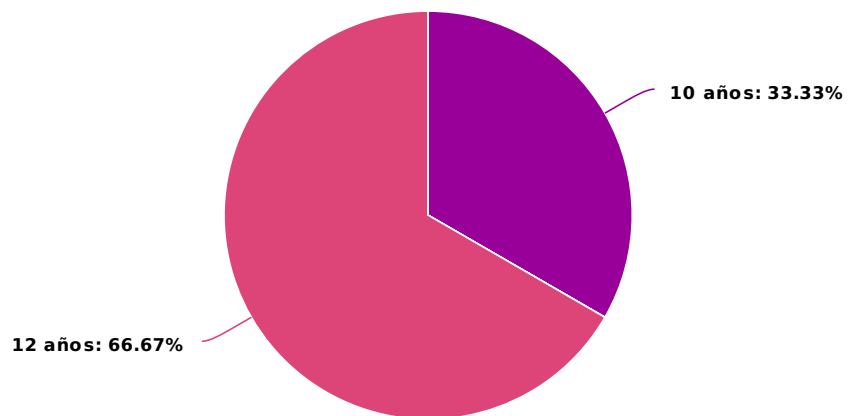
| Respuesta                  | Porcentaje | Cantidad | Estadísticas             |
|----------------------------|------------|----------|--------------------------|
| 1                          | 0.00%      | 0        | Total de participantes 3 |
| 2                          | 0.00%      | 0        |                          |
| 3                          | 33.33%     | 1        |                          |
| 4                          | 0.00%      | 0        | Suma 16.00               |
| 5                          | 0.00%      | 0        | Promedio 5.33            |
| 6                          | 33.33%     | 1        | Desviación estándar 1.70 |
| 7                          | 33.33%     | 1        | Mínimo 3.00              |
| <b>Total de respuestas</b> |            |          | Máximo 7.00              |
| <b>3</b>                   |            |          |                          |

#### 4 Si tuvieses que describir en UNA palabra lo que significó tu visita al MAM Chiloé ¿Cuál sería?

| <b>Cantidad</b> | <b>Respuesta</b>   |
|-----------------|--|
| 1               | increíble y que cuando sea grande una de mis obras estara aqui |
| 2               | increíble  |
| <b>3</b>        | <b>Total de respuestas</b>                                     |

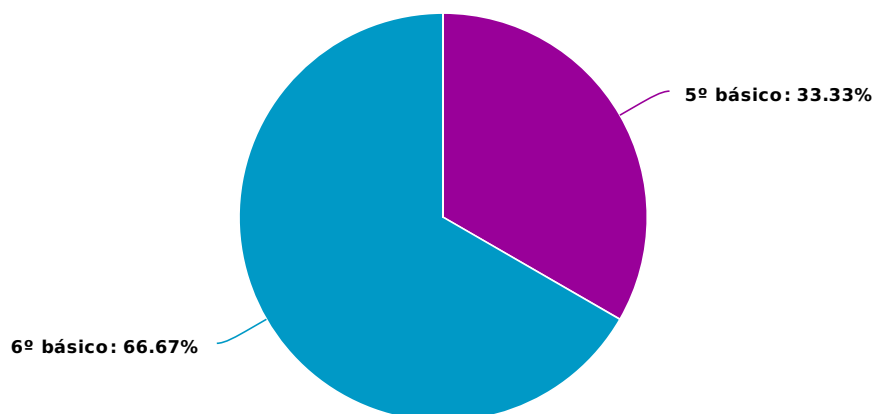


## 5 ¿Qué edad tienes?



| Respuesta                  | Porcentaje | Cantidad | Estadísticas   |
|----------------------------|------------|----------|--|
| 6 años                     | 0.00%      | 0        | Total de participantes 3<br>Suma 0.00<br>Promedio 0.00<br>Desviación estándar 0.00<br>Mínimo 0.00<br>Máximo 0.00 |
| 7 años                     | 0.00%      | 0        |  |
| 8 años                     | 0.00%      | 0        |  |
| 9 años                     | 0.00%      | 0        |  |
| 10 años                    | 33.33%     | 1        |  |
| 11 años                    | 0.00%      | 0        |  |
| 12 años                    | 66.67%     | 2        |  |
| 13 años                    | 0.00%      | 0        |  |
| <b>Total de respuestas</b> |            | <b>3</b> |  |

## 6 ¿En qué curso estás?



| Respuesta | Porcentaje | Cantidad                   | Estadísticas             |
|-----------|------------|----------------------------|--------------------------|
| 1º básico | 0.00%      | 0                          | Total de participantes 3 |
| 2º básico | 0.00%      | 0                          |                          |
| 3º básico | 0.00%      | 0                          | Suma 0.00                |
| 4º básico | 0.00%      | 0                          | Promedio 0.00            |
| 5º básico | 33.33%     | 1                          | Desviación estándar 0.00 |
| 6º básico | 66.67%     | 2                          | Mínimo 0.00              |
| 7º básico | 0.00%      | 0                          | Máximo 0.00              |
| 8º básico | 0.00%      | 0                          |                          |
|           |            | <b>Total de respuestas</b> | <b>3</b>                 |

## 7 ¿Cuál es el nombre de tu escuela, colegio o liceo?

| <b>Cantidad</b> | <b>Respuesta</b>            |
|-----------------|-----------------------------|
| 1               | escuela teresa de los andes |
| 1               | san cresente                |
| 1               | Ana Nelly Oyarzún Cartes    |
| <b>3</b>        | <b>Total de respuestas</b>  |