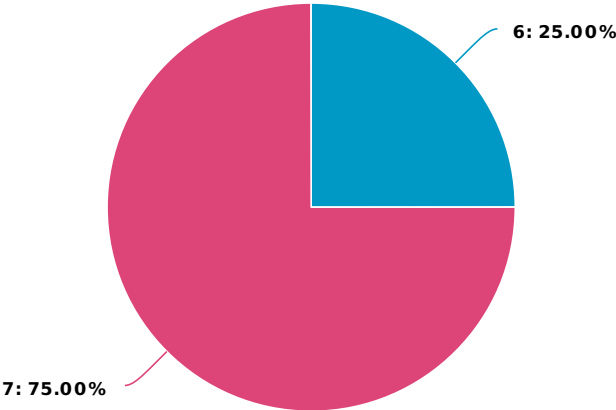


Encuesta Estudiantes Ed. Media - Visitas Mediadas 2/2019

1 MUSEO

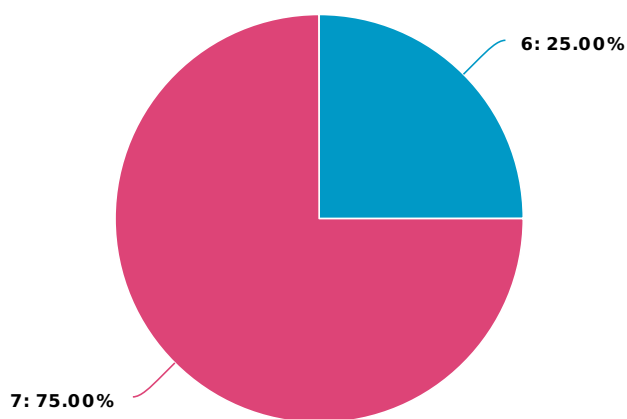
¿Te gustó visitar el museo?



Respuesta	Porcentaje	Cantidad
1	0.00%	0
2	0.00%	0
3	0.00%	0
4	0.00%	0
5	0.00%	0
6	25.00%	1
7	75.00%	3
Total de respuestas		4

Estadísticas	
Total de participantes	4
Suma	27.00
Promedio	6.75
Desviación estándar	0.43
Mínimo	6.00
Máximo	7.00

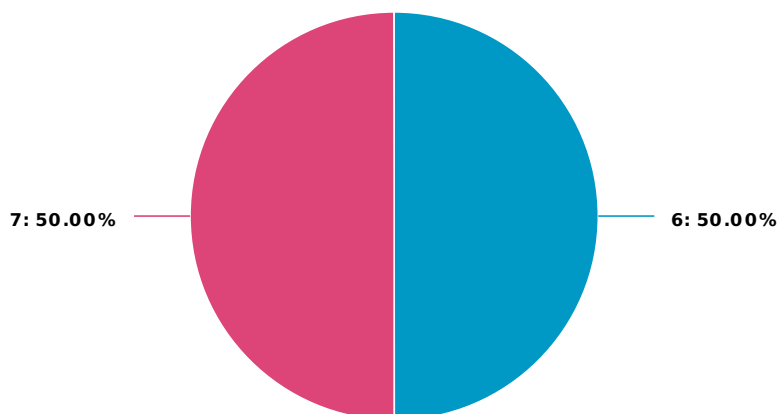
¿Te gustaría volver a participar en otras actividades del museo?



Respuesta	Porcentaje	Cantidad	Estadísticas
1	0.00%	0	Total de participantes 4
2	0.00%	0	
3	0.00%	0	
4	0.00%	0	
5	0.00%	0	Suma 27.00
6	25.00%	1	Promedio 6.75
7	75.00%	3	Desviación estándar 0.43
Total de respuestas			Mínimo 6.00
			Máximo 7.00

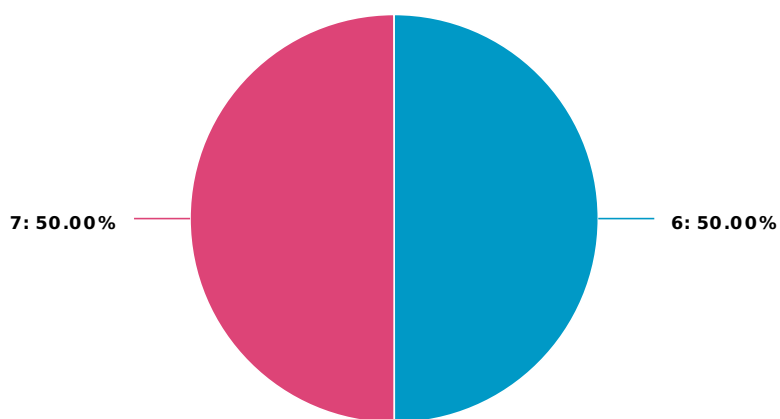
2 EXPOSICIÓN - VISITA

¿Te gustó la exposición y el trabajo de los artistas?



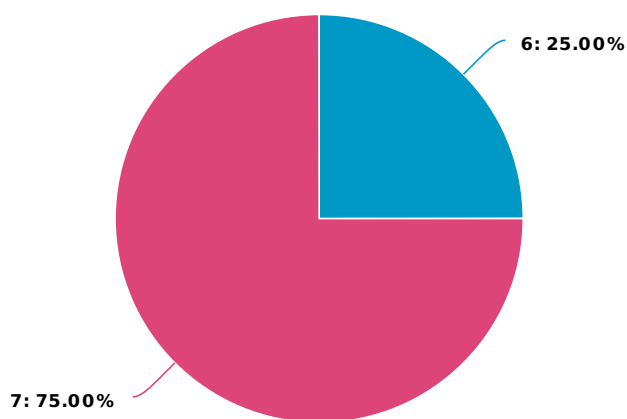
Respuesta	Porcentaje	Cantidad	Estadísticas
1	0.00%	0	Total de participantes 4
2	0.00%	0	
3	0.00%	0	Suma 26.00
4	0.00%	0	Promedio 6.50
5	0.00%	0	Desviación estándar 0.50
6	50.00%	2	Mínimo 6.00
7	50.00%	2	Máximo 7.00
Total de respuestas			4

¿Aprendiste algo nuevo?



Respuesta	Porcentaje	Cantidad	Estadísticas
1	0.00%	0	Total de participantes 4
2	0.00%	0	Suma 26.00
3	0.00%	0	Promedio 6.50
4	0.00%	0	Desviación estándar 0.50
5	0.00%	0	Mínimo 6.00
6	50.00%	2	Máximo 7.00
7	50.00%	2	
Total de respuestas			4

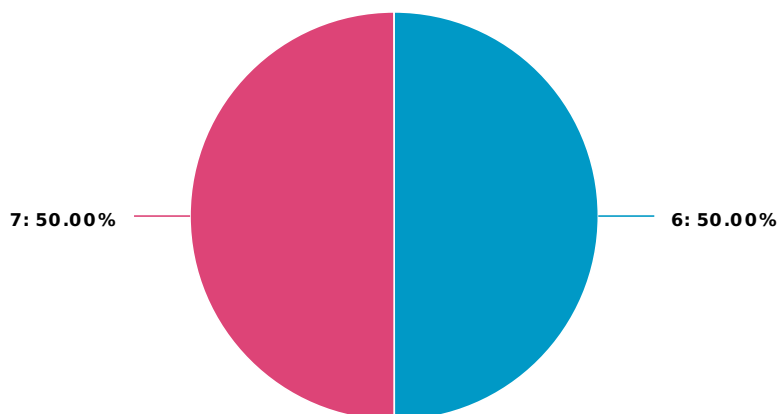
¿Te gustó la actividad de creación? (responder solo si realizaste la actividad)



Respuesta	Porcentaje	Cantidad	Estadísticas
1	0.00%	0	Total de participantes 4 Suma 27.00 Promedio 6.75 Desviación estándar 0.43 Mínimo 6.00 Máximo 7.00
2	0.00%	0	
3	0.00%	0	
4	0.00%	0	
5	0.00%	0	
6	25.00%	1	
7	75.00%	3	
Total de respuestas			4

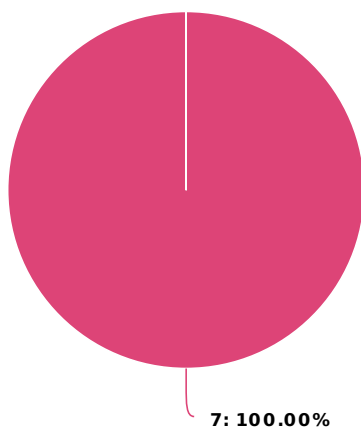
3 MEDIADOR (A)

¿Entendías las explicaciones de la Mediadora durante la visita?



Respuesta	Porcentaje	Cantidad	Estadísticas
1	0.00%	0	Total de participantes 4
2	0.00%	0	
3	0.00%	0	Suma 26.00
4	0.00%	0	Promedio 6.50
5	0.00%	0	Desviación estándar 0.50
6	50.00%	2	Mínimo 6.00
7	50.00%	2	Máximo 7.00
Total de respuestas		4	

La Mediadora ¿Resolvió tus dudas o las de tus compañeros (as)?



Respuesta	Porcentaje	Cantidad	Estadísticas
1	0.00%	0	Total de participantes 4 Suma 28.00 Promedio 7.00 Desviación estándar 0.00 Mínimo 7.00 Máximo 7.00
2	0.00%	0	
3	0.00%	0	
4	0.00%	0	
5	0.00%	0	
6	0.00%	0	
7	100.00%	4	
Total de respuestas		4	

4 ¿Qué parte de la visita fue la que más te gustó? ¿Por qué?

Cantidad	Respuesta
1	aprender mas de autoretrato
1	todo es interesante
1	en donde se dibujaba con molda dientes y tinta china
1	la actividad de creación, ya que uno se vincula más con el proceso que hay detrás de los trabajos
4	Total de respuestas

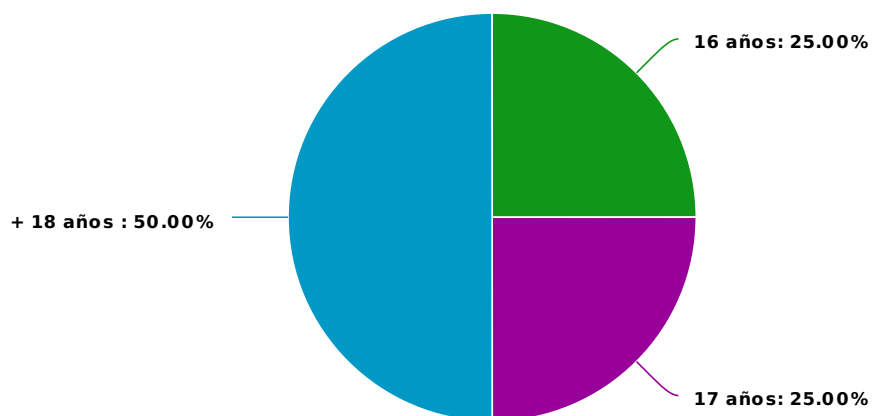
5 Si tuvieras que cambiar algo de esta visita, ¿Qué cosa cambiarías?

Cantidad	Respuesta
1	duración, aún más cosas para "nutrirse" de ellas
1	en realidad nada
1	que en la actividad de adivinar a que retrato pertenecía los textos se tengan que adivinar todos así aprender sobre todos los retratos que vimos en la ultima sección
1	nada todo esta perfecto
4	Total de respuestas

6 Si tuvieses que describir en UNA palabra lo que significó tu visita al MAM Chiloé ¿Cuál sería?

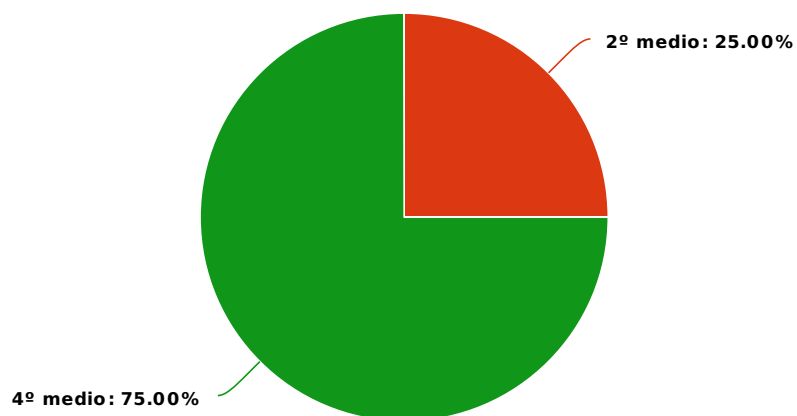
Cantidad	Respuesta
1	descubrir
1	aprender
1	observar
1	sublime
4	Total de respuestas

7 ¿Qué edad tienes?



Respuesta	Porcentaje	Cantidad	Estadísticas
13 años	0.00%	0	Total de participantes 4
14 años	0.00%	0	
15 años	0.00%	0	
16 años	25.00%	1	Suma 0.00
17 años	25.00%	1	Promedio 0.00
+ 18 años	50.00%	2	Desviación estándar 0.00
Total de respuestas			Mínimo 0.00
			Máximo 0.00

8 ¿En qué curso estás?



Respuesta	Porcentaje	Cantidad	Estadísticas
1º medio	0.00%	0	Total de participantes 4
2º medio	25.00%	1	Suma 0.00
3º medio	0.00%	0	Promedio 0.00
4º medio	75.00%	3	Desviación estándar 0.00
Total de respuestas		4	Mínimo 0.00
			Máximo 0.00

9 ¿Cuál es el nombre de tu escuela, colegio o liceo?

Cantidad	Respuesta
1	castro
1	San Crescente
1	Tec. Construcción - Universidad de los lagos.
1	Licveo Cultura
4	Total de respuestas